

空間設置

諮商實習機構的空間設置，包括下列項目，請依序放入檔案中，並輸出成 pdf 檔！

1. 建築物外觀 (照片+指出位置)



2. 機構大門 (照片)




3. 個案接待區（照片＋說明）



個案接待區，有等待時可坐的沙發跟飲水、小點。

4. 實習生辦公位置 (照片+說明)



實習生辦公位置


5. 個別諮商或治療室（逐間拍攝，每間至少向內向外各1張+說明）

諮商室 A	
	
諮商室 A 向內	諮商室 A 向外
諮商室 B	
	
諮商室 B 向內	諮商室 B 向外
諮商室 D	
	
諮商室 D 向內	諮商室 D 向外
諮商室 E	
	
諮商室 E 向內	諮商室 E 向外

6. 團體諮商或治療室（逐間拍攝，每間至少向內向外各 1 張+說明）

諮商室 C(團體諮商室)	
	
諮商室 C 向內	諮商室 C 向外

7. 諮商紀錄或測驗紀錄檔案室 (櫃)





8. 心理測驗/評估/衡鑑室 (每間至少向內向外各 1 張+說明)

使用諮商室 A-E 作為心理測驗/評估/衡鑑室

9. 警鈴設置或安全設施 (照片+說明)

警鈴				
				
諮商室 A 警鈴	諮商室 B 警鈴	諮商室 B 警鈴	諮商室 D 警鈴	諮商室 E 警鈴

逃生標示	
	
逃生標示	逃生標示

10. 個案討論室或會議室 (每間至少向內向外各 1 張+說明)

使用諮商室 A-E 作為個案討論室

11. 其他專業空間 (逐間拍照+分別說明) _____