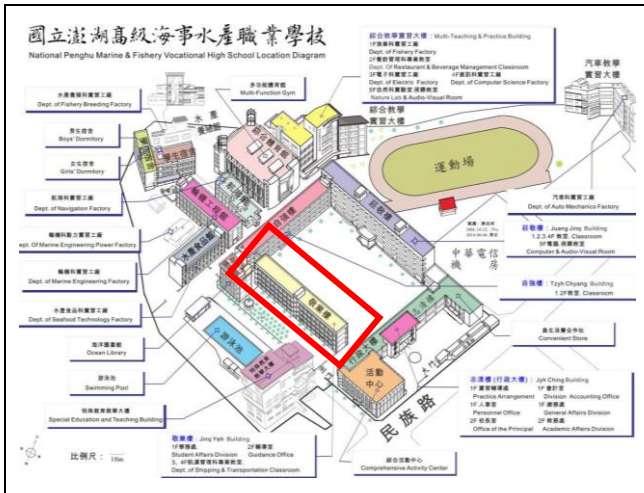


附件 3 空間設置

諮商實習機構的空間設置，包括下列項目，請依序放入檔案中，並輸出成 pdf 檔！

1. 建築物外觀（照片＋指出位置）
2. 機構大門（照片）
3. 個案接待區（照片＋說明）
4. 實習生辦公位置（照片＋說明）
5. 個別諮商或治療室（逐間拍攝，每間至少向內向外各 1 張＋說明）
6. 團體諮商或治療室（逐間拍攝，每間至少向內向外各 1 張＋說明）
7. 諮商紀錄或測驗紀錄檔案室（櫃）
8. 心理測驗/評估/衡鑑室（每間至少向內向外各 1 張＋說明）
9. 警鈴設置或安全設施（照片＋說明）
10. 個案討論室或會議室（每間至少向內向外各 1 張＋說明）
11. 其他專業空間（逐間拍照＋分別說明） _____




1-1 輔導室位於校區敬業樓 2 樓



1-2 輔導室所處敬業樓(2 樓)



2-1 學校大門



2-2 本校輔導室大門



3-1 個案接待區(輔導室內)



4-1 實習生辦公位置(輔導室內)



5-1 諮商室一



5-2 諮商室一 (含警鈴設施)




5-3 諮商室二




5-4 諮商室二 (含警鈴設施)



6-1 團體諮商室



6-2 團體諮商室(含警鈴設施)



7-1 檔案室外觀



7-2 檔案室內部



8-1 心理測驗/評估/衡鑑空間



8-2 心理測驗/評估/衡鑑空間



10-1 個案討論室或會議室(放心室)



10-2 個案討論室或會議室(放心室)



11-1 個案討論室或會議室(生涯規劃教室)



11-2 個案討論室或會議室(生涯規劃教室)